

ПЛАН УЧИОНИЦЕ



3. разред
учитељица Мира Стевковић
ОШ “Јосиф Маринковић”
Нови Бечеј

Предмет можемо посматрати са различитих страна.



На свим овим сликама приказан је исти предмет - иста шољица.

Погледајмо слике модела једрењака.



Поглед на десни бок једрењака.

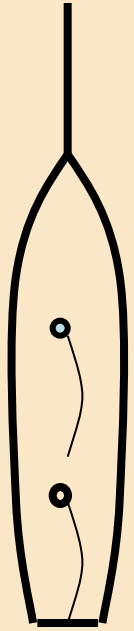


Леви бок једрењака.




Поглед на једрењака са висине - одозго.

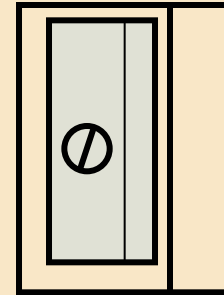
Покушај да препознаш који су предмети нацртани кад их посматрамо одозго.



Једрењак





Шољица



Зарезач

Покушај да препознаш шта приказују ови цртежи –
планови.




Железничка пруга

Језеро или бара

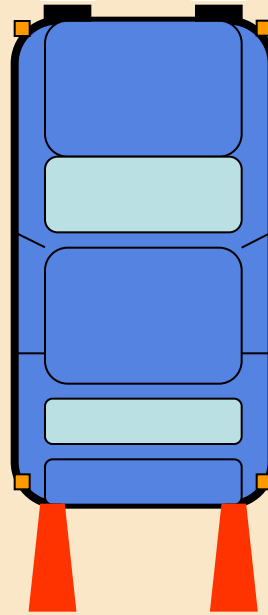
Река или поток

План је умањен приказ објекта како га видимо са висине.

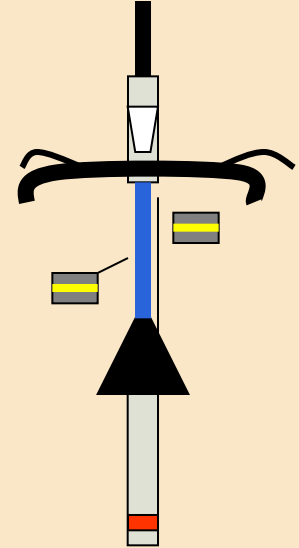
Покушај да препознаш који су предмети нацртани, а посматрани су са висине.



Кућа




Аутомобил




Бицикл

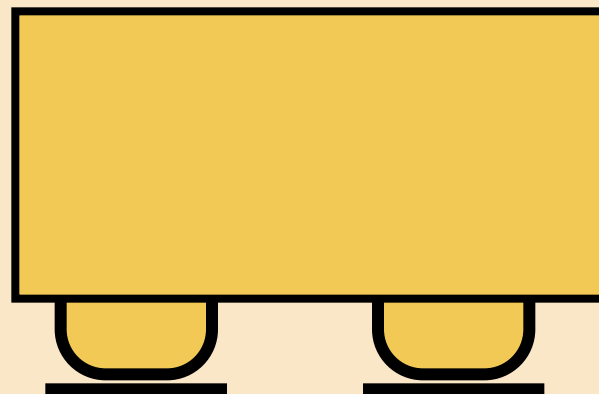
А сада покушај да препознаш предмете у учионици посматране одозго.



Клупа
Орман



Столица



Клупа и две столице

План учионице



Где је табла?

Где су улазна врата?

Гдје је корпа за отпатке?

Где је учитељичин сто?

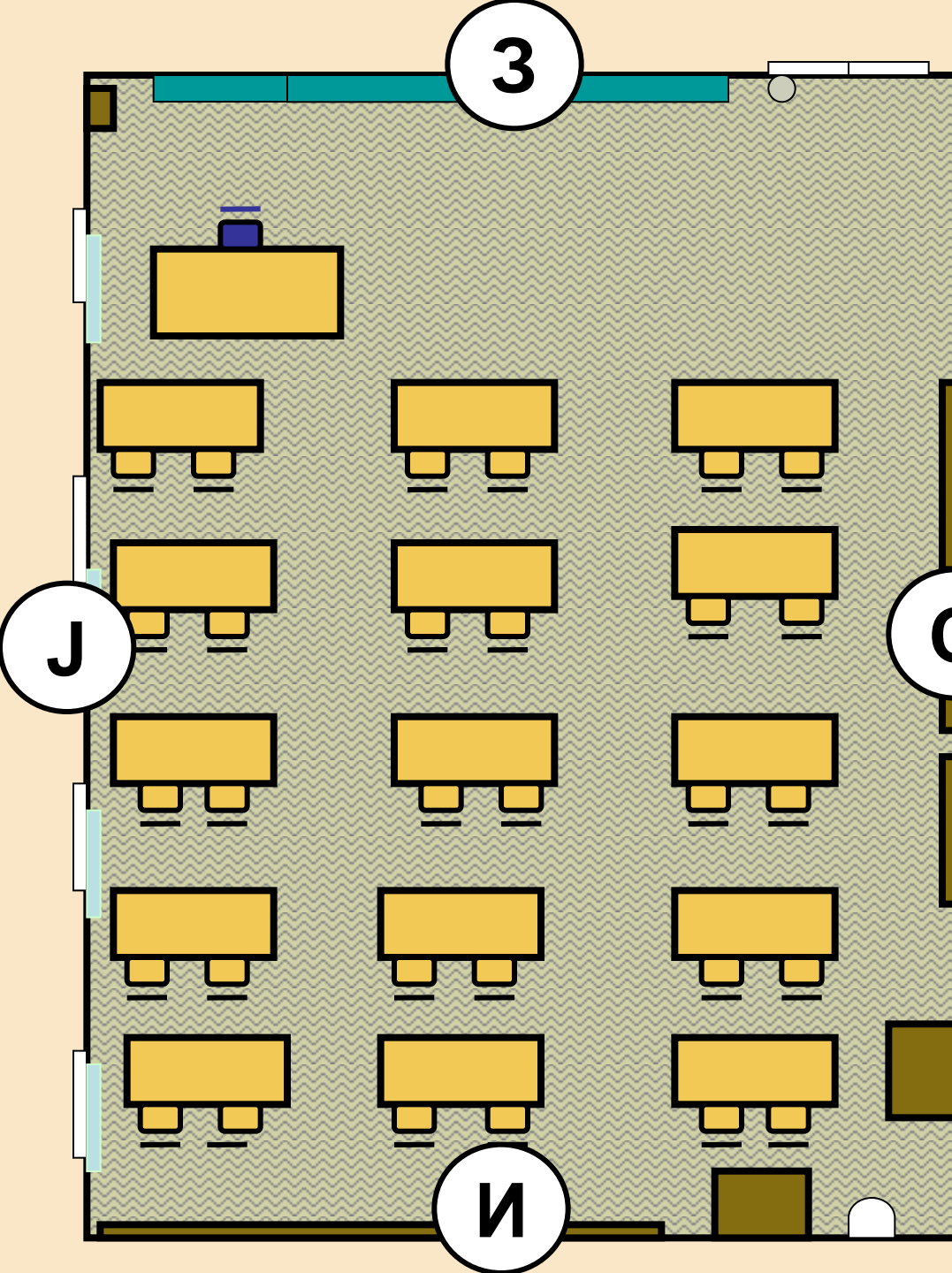
Где су радијатори?

Где су прозори?

Где је лавабо?

Где су ормани?

Где је вешалица?

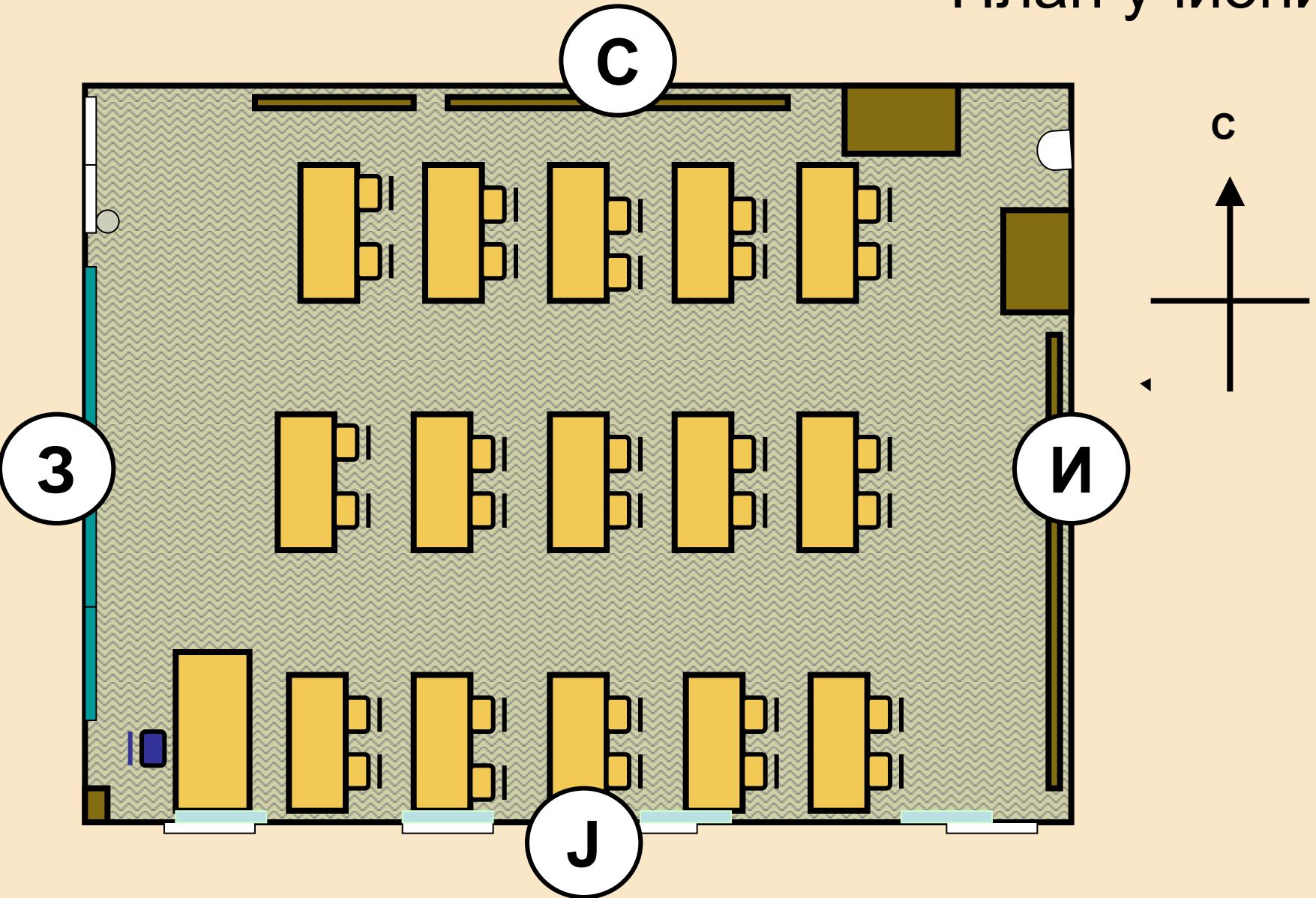


План учионице

Хајде да одредимо
стране света у учионици.

Сад ћемо план
окренути
тако да нам север
буде
на горњој страни,
југ ће бити доле,
запад лево,
а исток десно.

План учионице



План учионице

